





# »Teflon® Whirly« forgó mosófúvókák 573 / 583 típusok

## 573 / 583 típusok

A Teflon® Whirly forgó mosófúvóka legelterjedtebb alkalmazási területe a vegyipar, a gyógyszer-gyártás és az élelmiszeripar. Forgó pontsugarakkal dolgozik, és korrozív közegben való alkalmazásra is alkalmas. A sasszeges csőcsonkos csatlakozás 3A®-minősítéssel rendelkezik, és a különlegesen magas higiéniai követelményeknek is megfelel, például élelmiszerrel való érintkezés esetén.



Szkennelje be a fenti QR kódot vagy keresse a [www.hennlich.hu](http://www.hennlich.hu) weboldalon az adott tartálymosó típusnál!

	<b>Max. tartály- átmérő [m]</b>	0	1	2	3	4	5	6	7	8	9
--	-------------------------------------	---	---	---	---	---	---	---	---	---	---



**Anyaga**  
PTFE (Teflon®)



**Max. hőmérséklet**  
95°C  
(Kérésre magasabb hőmérsékletre alkalmas kivétel (130°C))



**Ajánlott üzemi nyomás**  
2 bar



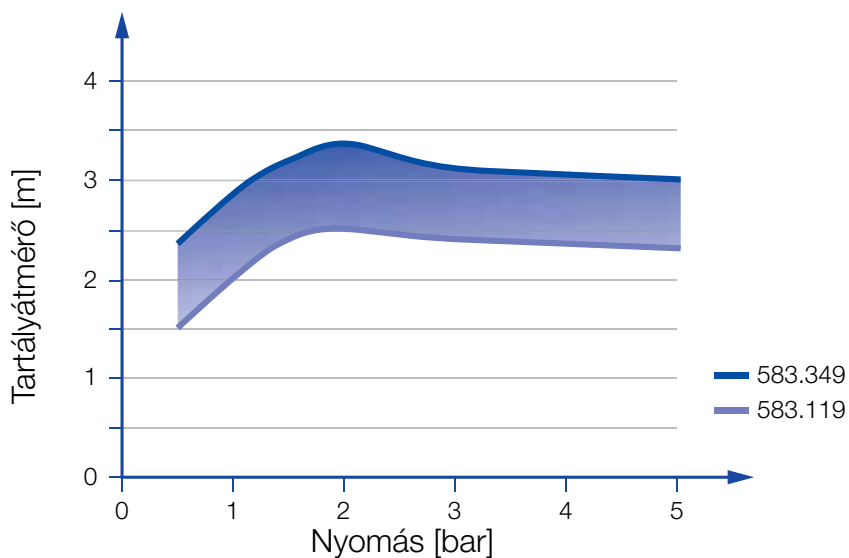
**Beépítés:**  
Minden helyzetben



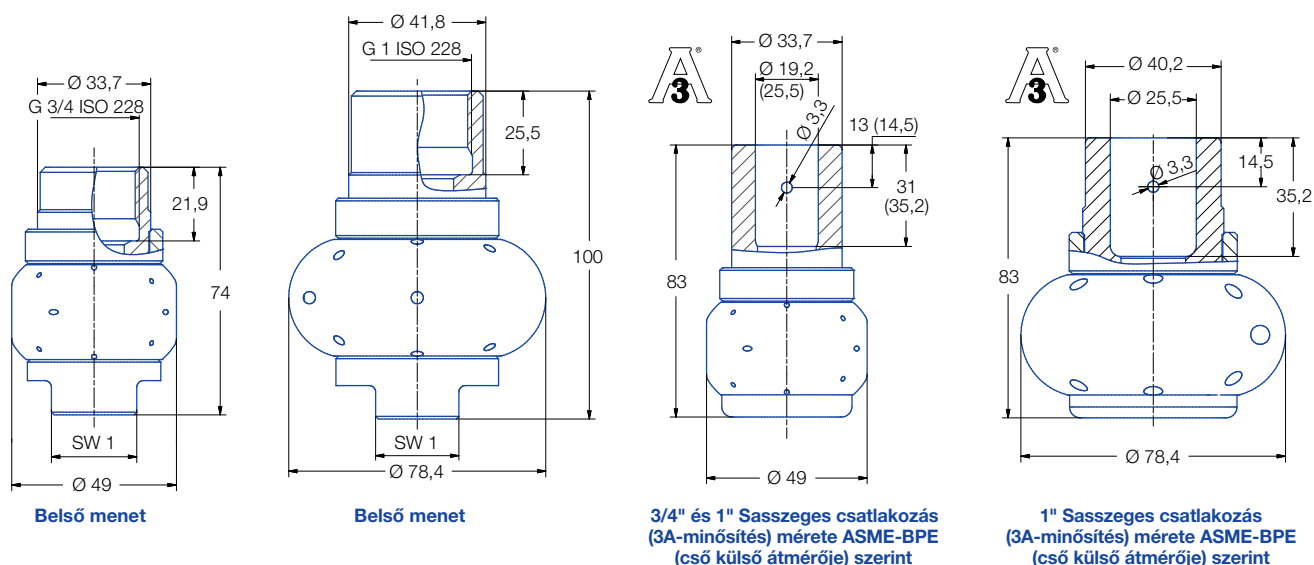
**Előszűrés**  
0,3 mm/50 Mesh vezetéksszűrő



**Csapágy**  
PTFE síklócsapágy



Tartályátmérő a nyomás függvényében az 573 / 583 típusoknál



Szórás szög	Sasszeg	Cikkszám				E Ø [mm]	V̇ [l/min]					Max. tartályátmérő [m]	
		Típus	Csatlakozás				p [bar] (p <sub>max</sub> = 6 bar)						
			G 3/4 ISO 228 Belső	G 1 ISO 228 Belső	3/4" Sasszeges		1" Sasszeges	1	2	3	40 psi-nél [US gal./min]		
180°	1)	583.114.55	AL	-	TF07	TF10*	2,1	47	67	82	21	2,5	
	1)	583.264.55	AL	-	TF07	TF10*	3,3	103	145	178	45	2,8	
	2)	583.344.55	-	AN	-	TF10	7,1	159	225	276	70	3,2	
180°	1)	573.114.55	AL	-	TF07	TF10*	2,1	47	67	82	21	2,5	
	1)	573.264.55	AL	-	TF07	TF10*	3,3	103	145	178	45	2,8	
	2)	573.344.55	-	AN	-	TF10	7,1	159	225	276	70	3,2	
270°	1)	583.116.55	AL	-	TF07	TF10*	2,4	47	67	82	21	2,5	
	1)	583.266.55	AL	-	TF07	TF10*	3,4	103	145	178	45	2,8	
	2)	583.346.55	-	AN	-	TF10	5,9	159	225	276	70	3,2	
270°	1)	573.116.55	AL	-	TF07	TF10*	2,4	47	67	82	21	2,5	
	1)	573.266.55	AL	-	TF07	TF10*	3,4	103	145	178	45	2,8	
	2)	573.346.55	-	AN	-	TF10	5,9	159	225	276	70	3,2	
360°	1)	583.119.55	AL	-	TF07	TF10*	1,8	41	58	71	21	2,4	
	1)	583.209.55	AL	-	TF07	TF10*	3,5	71	100	122	31	2,5	
	1)	583.269.55	AL	-	TF07	TF10*	4,8	103	145	178	45	2,8	
	2)	583.279.55	-	AN	-	TF10	3,7	106	150	184	47	3,0	
	2)	583.349.55	-	AN	-	TF10	5,6	159	225	276	70	3,2	

E = Legszűkebb keresztmetszet · NPT menet igény esetén

A maximális tartályátmérőre vonatkozó értékek az ajánlott üzemi nyomás mellett értendők és javasolt értékek. A mosás eredményét a szennyeződés fajtája befolyásolja.

## Üzemeltetési információk

- Préslevegőfűtés a szárításhoz csak rövid ideig alkalmazható
- Az ajánlott nyomáson felüli üzemeltetés negatívan hat a mosás eredményére és a kopásra.  
A Teflon® regisztrált kereskedelmi márkanév, melyet az E. I. Dupont de Nemours and Company cég jegyez.

## Sasszeges csatlakozás

- A sasszeg AISI 316L saválló acélból készült.  
(Cikkszámok: Sasszeg 1: 095.022.1Y.50.88.E, Sasszeg 2: 095.022.1Y.50.60.E)
- A csatlakozó csőnk átmérőjének függvényében a térfogatáram növekedhet, mert a csatlakozó csőcsőnk és a fúvóka csatlakozása között lekász van.

	Típus	+	Csatlakozás	=	Cikkszám
Például:	583.114.55.	+	AL	=	583.114.55.AL